

Разработано
В СООТВЕТСТВИИ
с ФГОС

Логика

Лабиринты и схемы

Рабочая тетрадь ДОШКОЛЬНИКА


ИМЯ

ФАМИЛИЯ


Пройди по лабиринту из полосок на теле и панцире черепахи.





С кем встретится лягушонок, если будет двигаться по схеме? Числа в схеме соответствуют количеству листиков по горизонтали и вертикали.




- Пройди по лабиринту из льдин. Кто встретился тебе на пути?



- Помоги зверятам заготовить запасы. Соедини клеточки в такой последовательности: 




- Заяц пошёл домой через лес. Найди схему, на которой встретившиеся на пути зайки предметы изображены в правильной последовательности.




| | | | | | | | | | | |
|--|--|--|--|--|--|--|--|--|--|--|
| | | | | | | | | | | |
| | | | | | | | | | | |
| | | | | | | | | | | |
| | | | | | | | | | | |

- Соедини картинки со схемами, соответствующими названиям изображённых предметов.





П _ _ _ Р



Т _ _ Т

Ч _ Й




Г _ _ _ А


К _ _ _ _ О




К _ _ _ _ А

Ш _ _ Ф





О _ _ О




Д _ _ _ Ъ

Х _ _ _ _ _ К




К _ _ _ _ _ Л

Л _ _ _ А

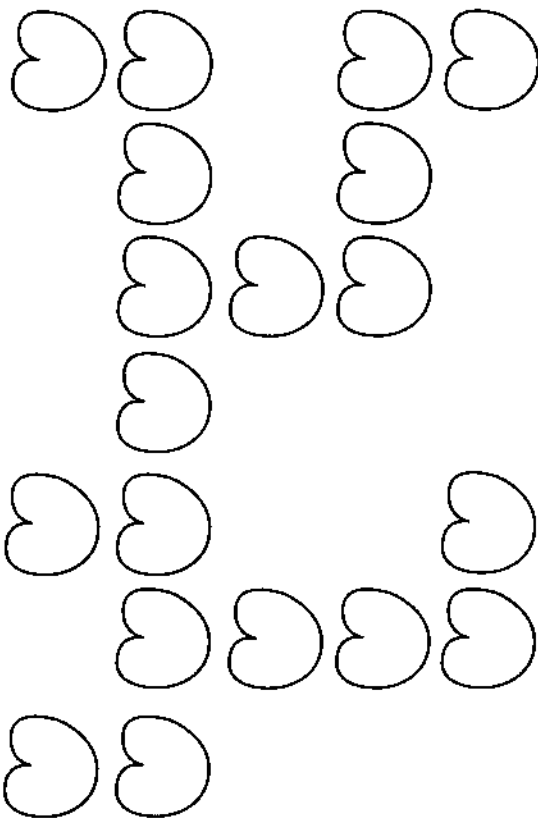
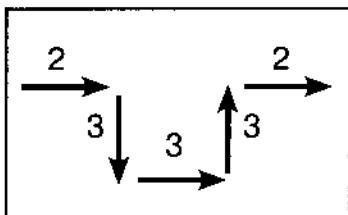


Я _ _ _ _ О




П _ _ _ _ Е



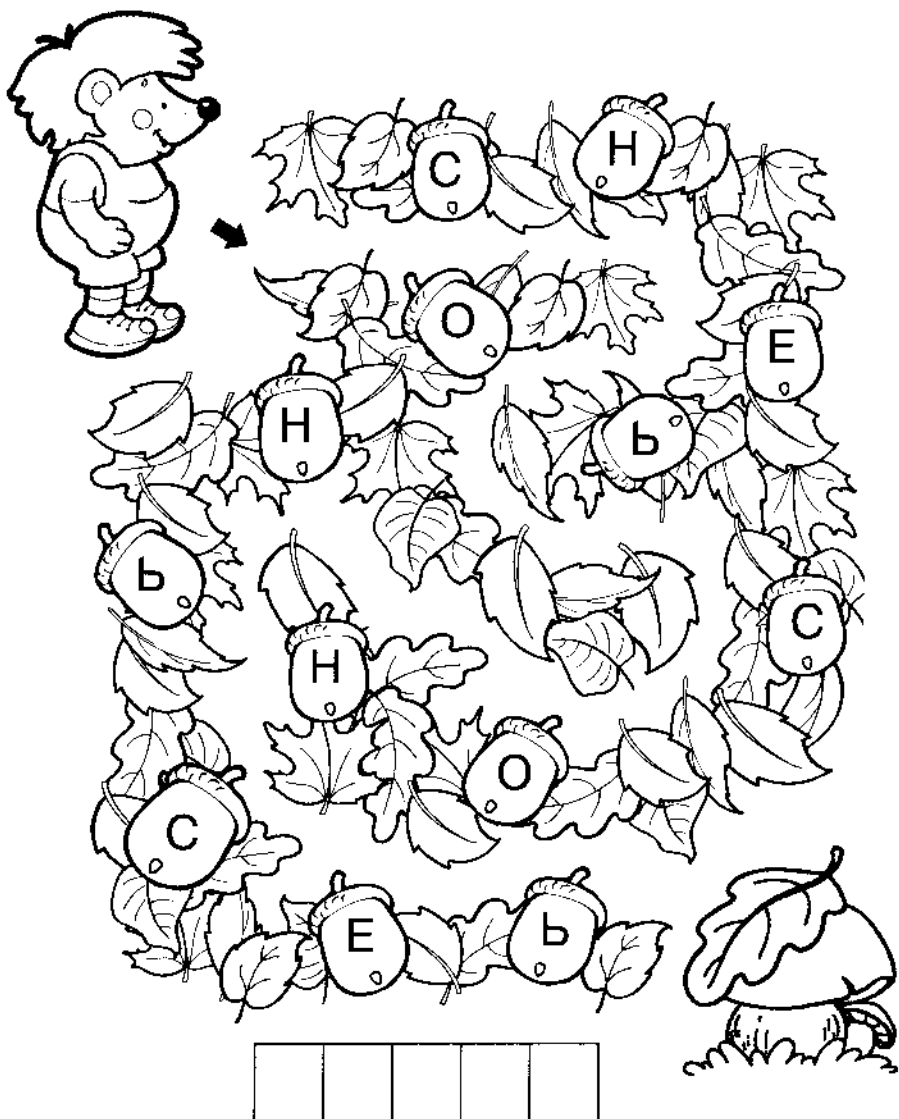
С кем встретится лягушонок, если будет двигаться по схеме? Числа в схеме соответствуют количеству листиков по горизонтали и вертикали.




- Как лягушонку встретиться с другими персонажами? Нарисуй схемы.




- Помоги ёжику добраться до грибов. Составь из букв на жёлудях, которые встретятся ёжику на пути, слово. Обрати внимание, что каждая буква встречается в слове всего один раз.




- Найди и обведи выделенный фрагмент. Сколько раз он встречается?




- Раскрась клетки таблицы с одинаковыми рисунками карандашом одного цвета. Назови клетки с одинаковыми рисунками.




- Найди нужные клетки. Скопируй рисунки.




А8




Д6




Г3




А5




32




И2



Б5




Д9




Е10


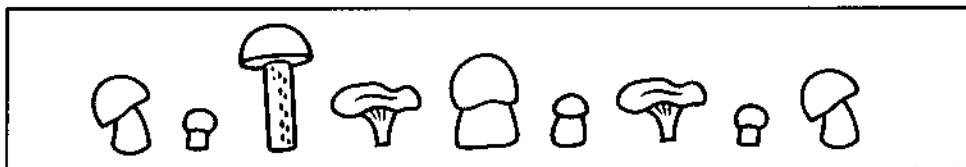
- Пройди по лабиринту из полосок на теле зебры.



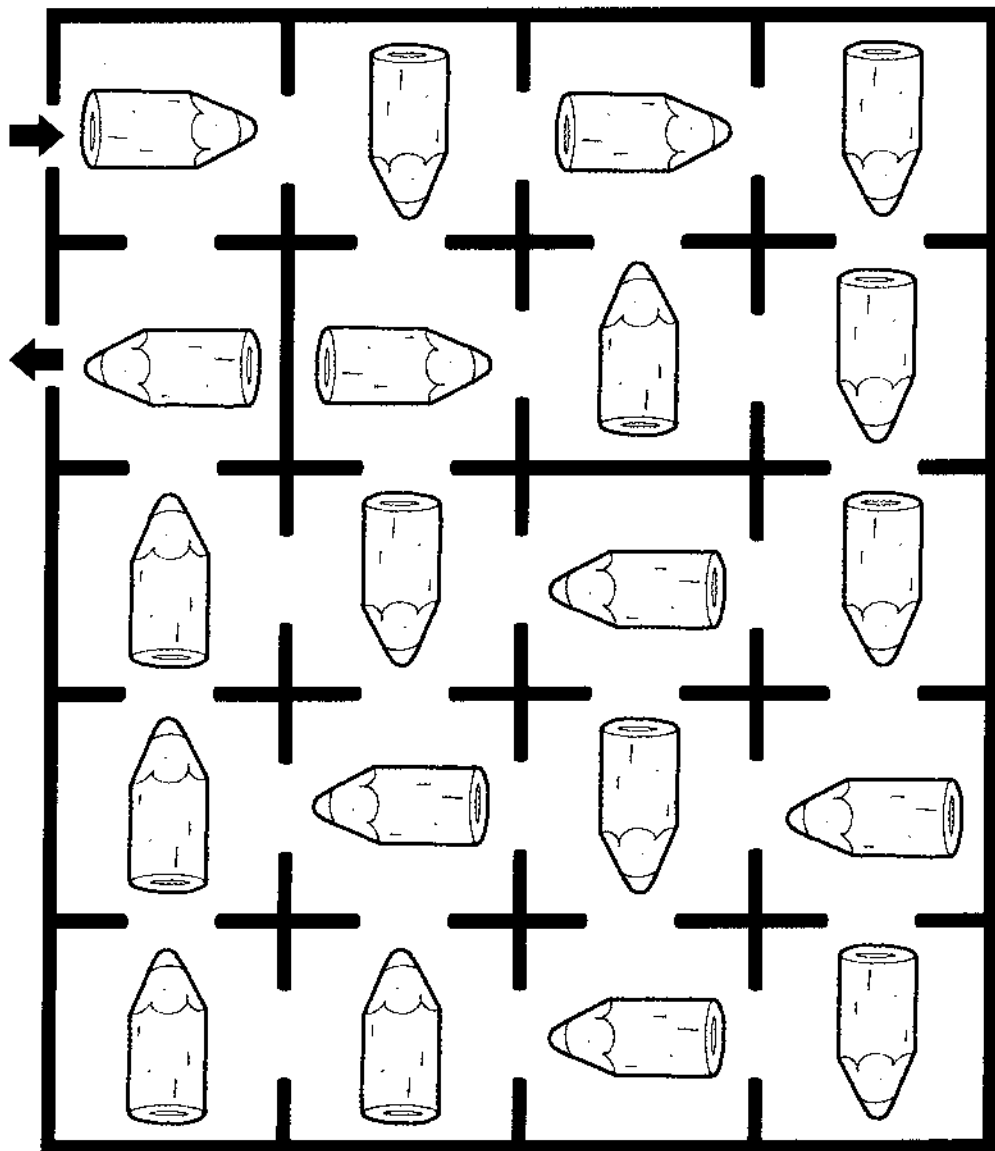
Пройди по лабиринту из полосок на теле и панцире черепахи.



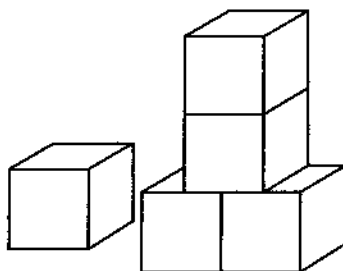
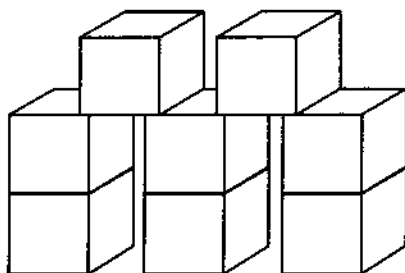
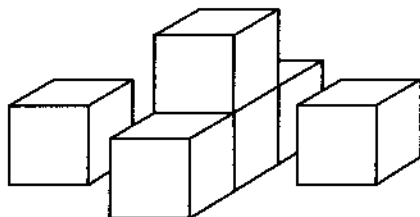
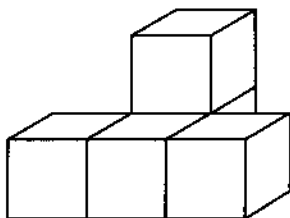
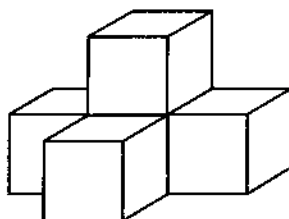
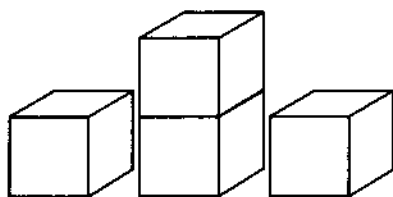
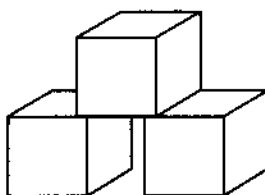
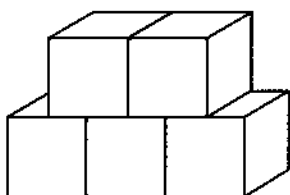
- По какой тропинке белочка пошла к дому, если по пути она собирала грибы в такой последовательности:




- Переходи из секции в секцию в том направлении, которое указывает карандаш.



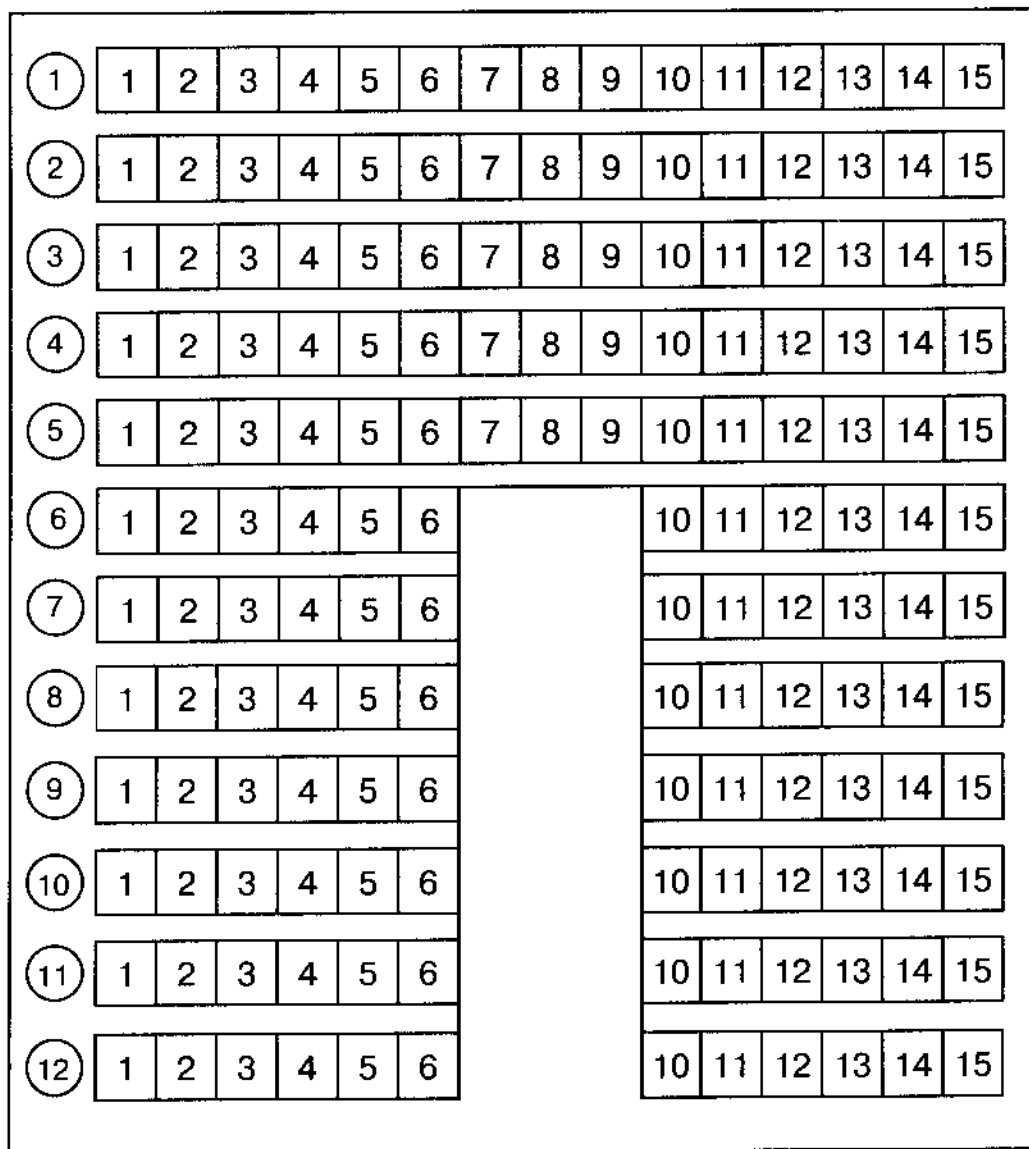
- Построй конструкции из кубиков по этим схемам. А потом раскрась схемы в соответствии с цветом твоих кубиков.



- Пройди по лабиринту из облаков. Сколько птичек встретилось тебе на пути?

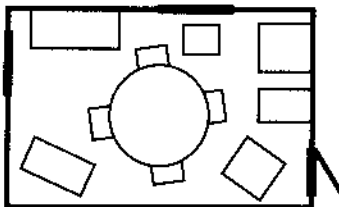
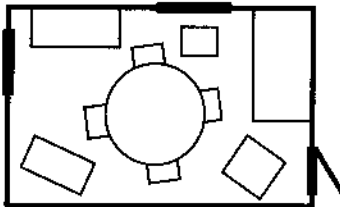
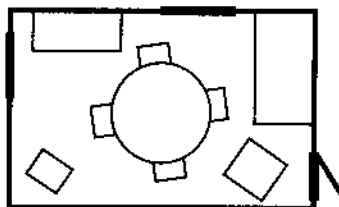
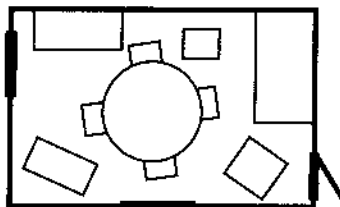



- Покажи на схеме зрительного зала, где в соответствии с купленными билетами должны занять места зверята.







- Какой из планов комнаты верный?



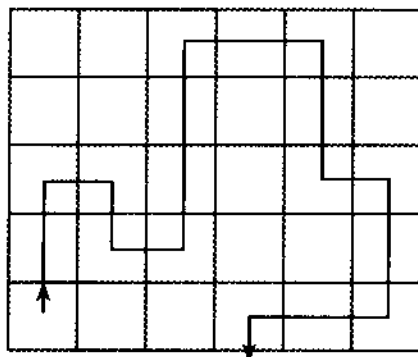


- Нарисуй план своей комнаты.



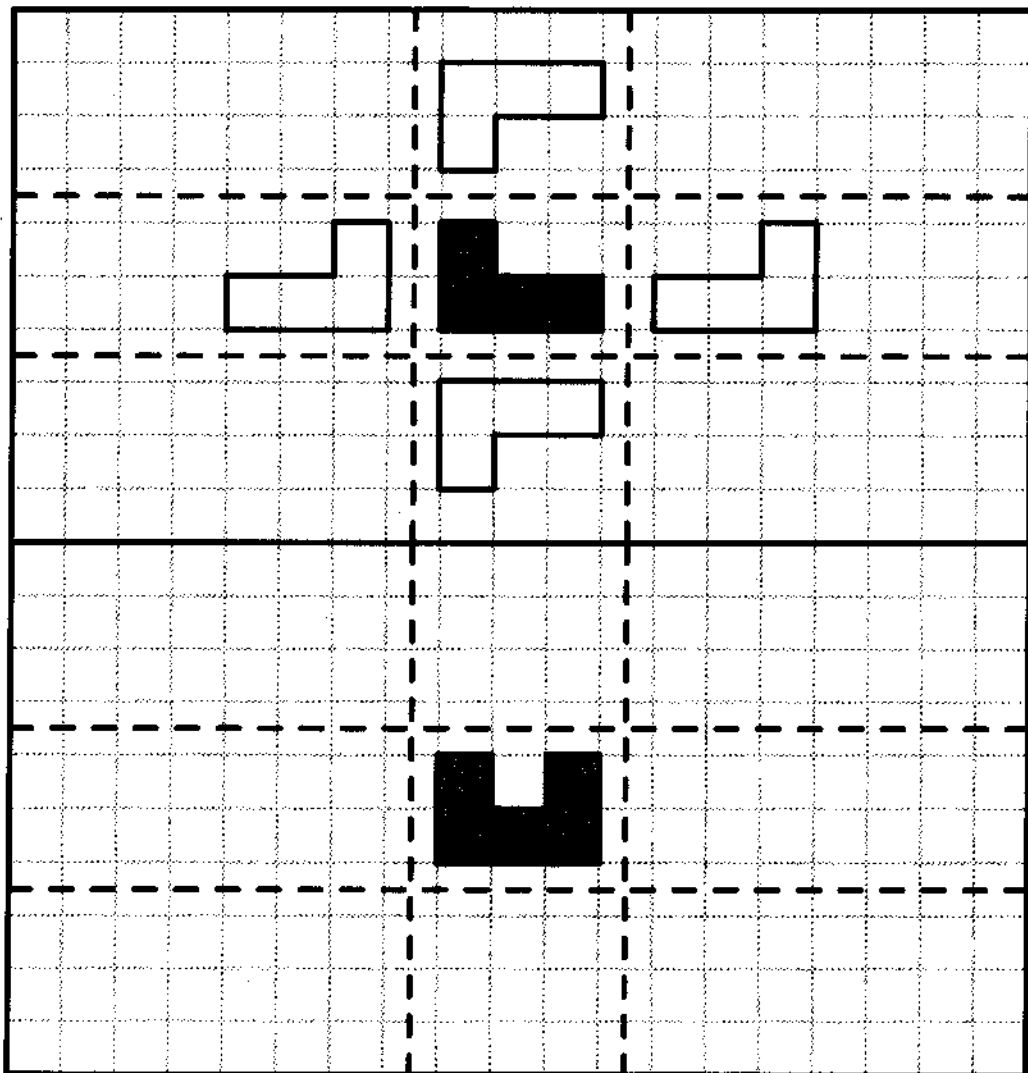
- Пройди по лабиринту, избегая встречи с привидениями.

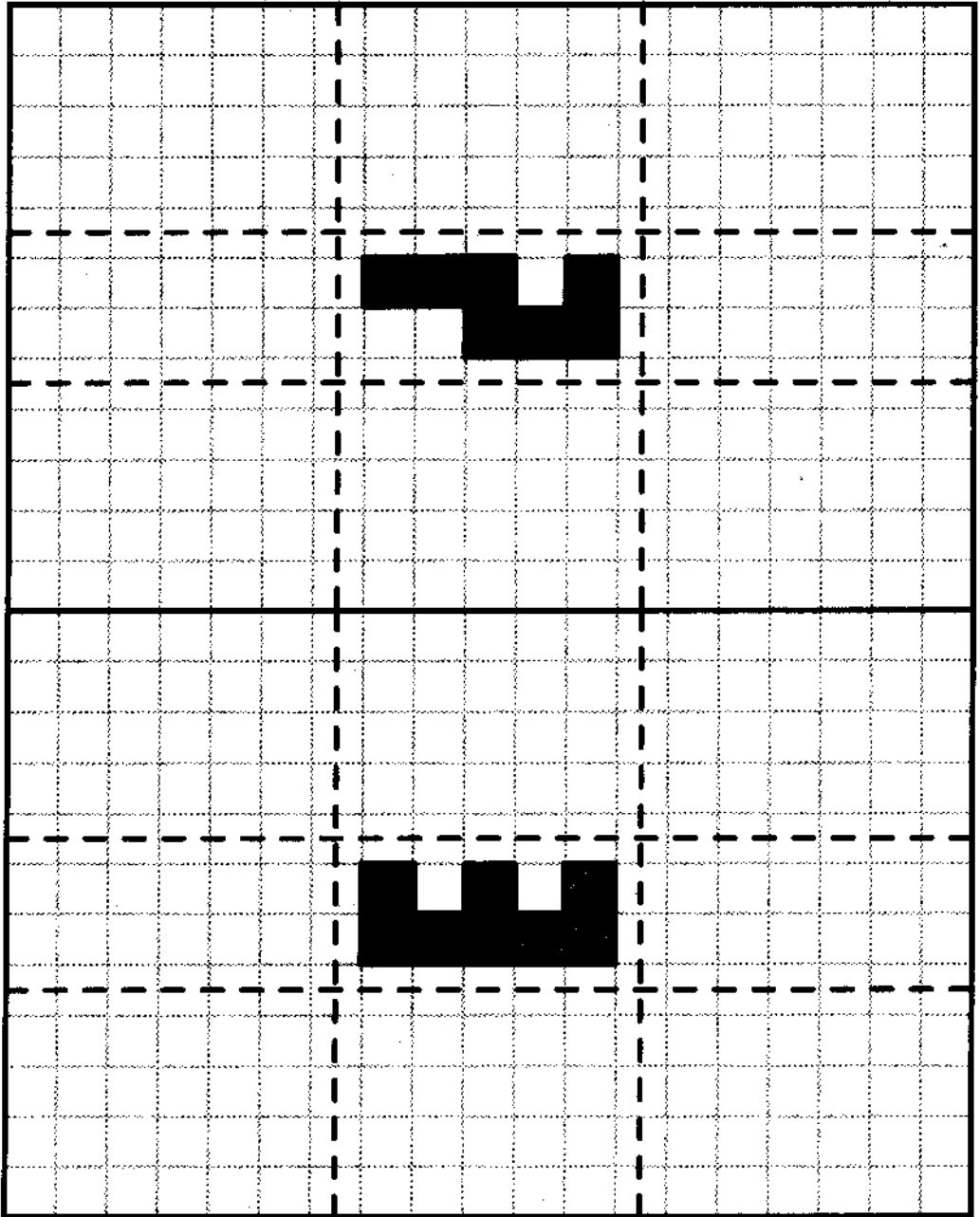


- Пройди по клеткам таблицы согласно схеме и ты узнаешь, что съел на обед крокодил.

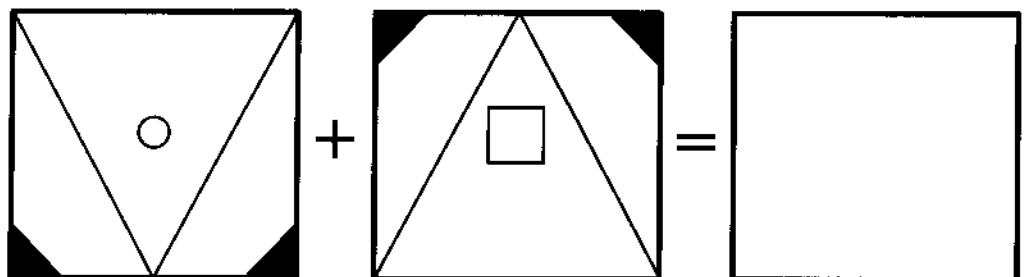
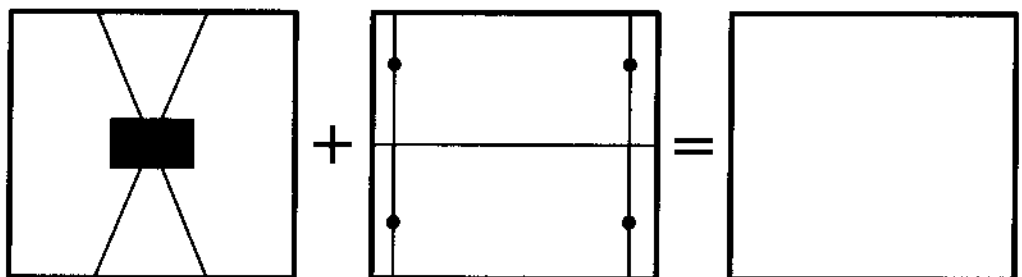
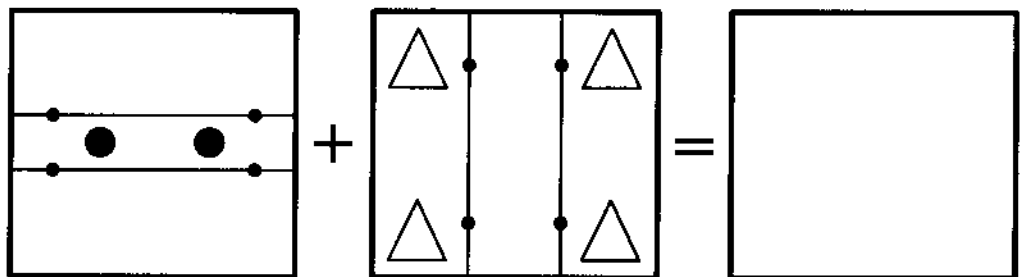
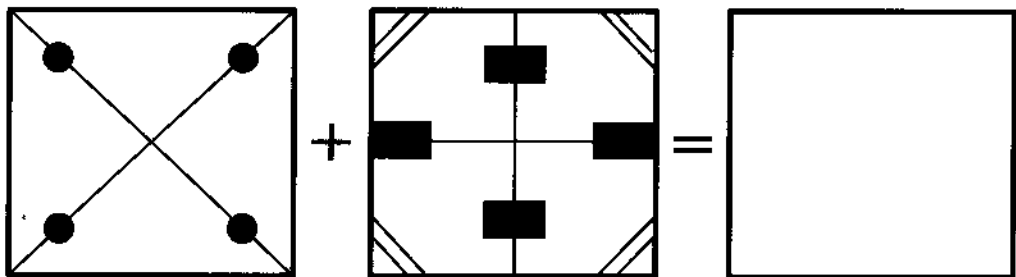


- По образцу симметрично нарисуй фигуры.

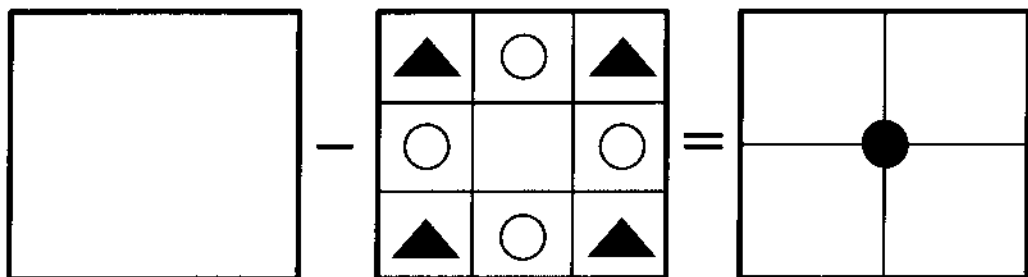

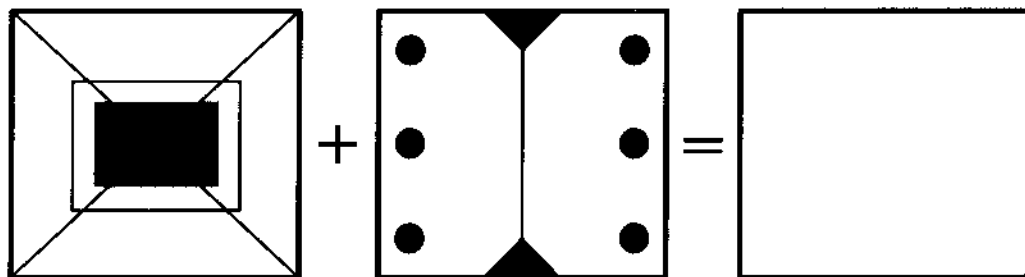






- Сложи фигуры. Нарисуй то, что получится.




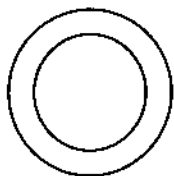

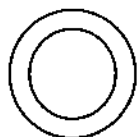
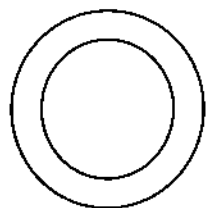

• Дорисуй фигуры.




- Если ты найдёшь правильный путь по лабиринту и сможешь вернуться в исходную точку — у тебя получится картинка. Интересно, что это будет?



- Раскрась только те фигуры, которые входят в состав паровозика.



- Вспомни и расскажи сказку «Маша и медведь» по картинкам-схемам.



- Придумай свои картинки-схемы к любой сказке или рассказу.


| | | |
|--|--|--|
| | | |
| | | |
| | | |

- Расшифруй имя медвежонка.

| | | | | | | | |
|--|--|--|--|--|--|--|--|
| | | | | | | | |
|--|--|--|--|--|--|--|--|

Б6 Д4 В2 Ж5 Ж7 А3 Е1 Б5

| | 1 | 2 | 3 | 4 | 5 | 6 | 7 |
|---|---|---|---|---|---|---|---|
| А | Р | Ч | Ж | Д | Е | Я | Р |
| Б | С | Щ | Я | М | А | Т | Н |
| В | Х | П | У | Ы | И | Ю | Ф |
| Г | Ц | И | Ю | Ь | Э | М | И |
| Д | Н | Ё | Л | О | Й | Л | К |
| Е | К | М | П | Щ | Р | Ш | Я |
| Ё | Ь | Ф | К | Ч | С | Х | Ч |
| Ж | Л | Г | С | Ф | Т | Ц | Ы |





Также в серии «Рабочая тетрадь дошкольника»:

- «Математика. Решаем задачи»
- «Математика. Сложение и вычитание»
- «Математика. Считаем до 20»
- «Математика. Подготовка к школе»
- «Математика. Первые задачи»
- «Математика. Состав числа»
- «Математика. Составляем и решаем задачи»
- «Математика. Счёт»
- «Логика. Найди отличия»
- «Логика. Противоположности»
- «Логика. Сравниваем предметы»
- «Логические задачи»
- «Память и внимание»
- «Развиваем творческое мышление»
- «Английский язык. Алфавит и прописи»
- «Английский язык. Первые слова»
- «Учим буквы»
- «От буквы к слову»
- «Развитие речи. Говори правильно»
- «Развитие речи. Учимся пересказывать»
- «Развитие речи. Сочиняем и пересказываем»
- «Читаем по слогам»
- «Читаем, пишем, играем»
- «Игры со словами»
- «Прописи. Готовимся к письму»
- «Прописи. Развиваем графические навыки»
- «Прописи в клеточку»
- «Прописи. Рисуем и пишем»
- «Прописи. Штриховка и дорисовка»
- «Прописи. Палочки и крючочки»
- «Прописи. Учимся писать буквы»
- «Прописи. Первые уроки письма»
- «Прописи. Развиваем навыки письма»

Для совместных занятий детей и родителей

Рабочая тетрадь дошкольника ЛОГИКА. ЛАБИРИНТЫ И СХЕМЫ

Автор-составитель *Л. Маврина*
Художники *А. Артюх, В. Бастрыкин,*
А. Воробьев, Д. Гончарова, М. Рюмина,
Н. Ситников, Т. Чижкова

Знак информационной
продукции **0+**

ISBN 978-5-9951-1848-0



9 785995 118480



УДК 373
ББК 81.2Рус922
Л69

Подписано в печать 28.01.16. Формат 70х90/16.
Усл.печ.л. 2,33. Гарнитура «Прагматика».
Бумага офсетная. Печать офсетная. Заказ № 3002

ООО «Стрекоза»

129515, г. Москва, ул. Академика Королева, д. 4, корп. 4.

Отпечатано в филиале «Тверской полиграфический комбинат
детской литературы» (г. Тверь, ул. Школьная, д. 46)
170040, г. Тверь, ул. Школьная, д. 46
Тел.: +7 (4822) 44-61-51

107076, г. Москва, Стромынский пер., д. 4.

E-mail: info@strecoza.ru

Наш сайт: www.strecoza.ru

© «Стрекоза», 2016