



# Ежемесячный журнал группы №6 «Буратино»

## В этом выпуске:

1. Зима – 2
2. Стихи о зиме – 3
3. Декабрь – 5
4. Праздники в декабре – 6
5. Зимние игры малышей – 7
6. Оформление группы – 12

Выпуск  
№4  
Декабрь





# ЗИМА. ПРИЗНАКИ ЗИМЫ





# Зима

## Снежок

Снежок порхает, кружится,  
На улице бело.  
И превратились лужицы  
В холодное стекло.



Где летом пели зяблики,  
Сегодня — посмотри! -  
Как розовые яблоки,  
На ветках снегири.

Снежок изрезан лыжами,  
Как мел, скрипуч и сух,  
И ловит кошка рыжая  
Веселых белых мух.

Н. Некрасов

Чудная картина,  
Как ты мне родна:  
Белая равнина,  
Полная луна,

Свет небес высоких,  
И блестящий снег,  
И саней далеких  
Одинокый бег.

А. Фет




**ДЕКАБРЬ**



**ЯНВАРЬ**



**ФЕВРАЛЬ**



# Алгоритм “Зима”



**Погода**



**Одежда**



**Труд взрослых**



**Птицы**



**Животные**



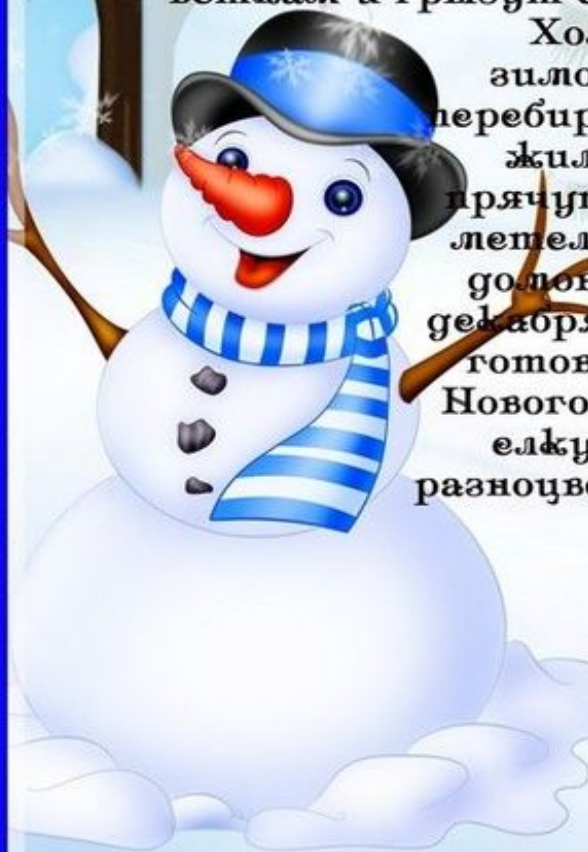
**Детские забавы**

# Декабрь

Декабрь – первый зимний месяц. Белые снежинки укрывают землю пушистым ковром. Деревья и кустарники стоят без листьев, на голых ветках лежит снег, а сосны и ель остаются по-прежнему зелеными. Сквозь серые облака редко проглядывает солнце, поэтому декабрь называют в народе – «хмурень». В декабре дни короткие, ночи длинные, смеркает рано, а по ночам трещит мороз. Холодно в декабре зверям и птицам, зайцы одеты в белоснежные пушистые шубки, чтобы ни волк, ни лиса не заметили их на белом снегу.

Медведи спят в берлогах. Белки прыгают по веткам и грызут еловые шишки.

Холодно и голодно зимой птицам. Они перебираются поближе к жилью человека и прячутся от морозов и метелей под крышами домов. В самом конце декабря дети и взрослые готовятся к встрече Нового года. Наряжают елку, украшают ее разноцветными шариками и бусами.



# Декабрь

**3**  
**Декабря**  
Международный  
день  
инвалидов

**4**  
**Декабря**  
День  
заказов  
подарков  
Деду Морозу

**7**  
**Декабря**  
День  
гражданской  
авиации

**10**  
**Декабря**  
День  
прав  
человека


**27**  
**Декабря**  
День  
спасателя

**31**  
**Декабря**  
Новый  
год

**11**  
**Декабря**  
Всемирный  
день детского  
телевещания

**12**  
**Декабря**  
День  
конституции  
Российской  
Федерации





Зимние  
Игры  
Малышей



## **"Крепость"**

Мама строит с малышом снежную крепость. Она просит ребенка принести ей снег в лопате, учит его, делать снежки. Показывает, катая маленький снежок по снегу, как он становится большим комом. Потом показывает малышу, как ставить большие комья друг на друга.

## **"Следопыт"**

Мама идет по чистому снегу, стараясь сделать шаги как можно меньше. Затем по ее следам отправляется ребенок. Его задача - попасть след в след.

## **"Дорожки"**

Мама находит нетронутый кусочек снега и предлагает малышу самому вытоптать дорожку. Дорожки могут быть длинными и короткими, широкими и узкими.

## **"Снежные горки"**

Мама предлагает ребенку собрать в горку снег сначала одной ногой, а затем другой. Потом они вместе сравнивают, какая горка больше. Можно проделать то же самое руками.





### **"С кочки на кочку"**

Мама чертит на снегу круги диаметром 30-40 см. Расстояние между кругами - 40-50 см. Малышу надо прыгать с кочки на кочку (то есть из круга в круг). Отталкиваться надо обязательно обеими ногами: присесть, согнув ноги в коленях, затем прыжок.

### **"Сбеги с горочки"**

Мама предлагает ребенку забраться на небольшую горку с пологим склоном, а потом сбежать вниз, к ней в руки.

### **"Меткий стрелок"**

Вместе с малышом мама делает куличики из снега, выстраивает их в ряд, помещает друг на друга, учит малыша лепить снежки, предлагает снежком сбить куличик. Мама должна показывать пример своему ребенку: вместе с ним кидать снежки и стараться попасть в цель.

### **"Катание с горки"**

На пологом склоне малыш тренируется кататься на санках. Мама учит его правильно направлять санки с горки. Для самостоятельных поездок малыша нужно выбирать пологие горки, где нет большого скопления детей, чтобы ребенка никто не испугал и не ударил. Мама должна внимательно следить за тем, как ребенок катается



*Чистый, белый снежок, яркое зимнее солнце, сугробы - так и хочется пойти на улицу с малышом, порезвиться, поиграть и повеселиться. Прогулка - это источник новых впечатлений и радостных эмоций. Если продумать игры на прогулке с малышом заранее, то после нее он будет чувствовать себя бодрым и веселым, узнает много нового, а мама разделит радость игры со своим ребенком.*

*Хорошо, если ребенок зимой находится на свежем воздухе до четырех-пяти часов в день. Нужно постепенно приучать малыша выходить на улицу в любую погоду, даже при температуре воздуха -10 - 15 градусов С. Продолжительность прогулки в таком случае сокращается до 40-60 минут. Все зависит от самочувствия ребенка, степени его закаленности, подвижности, от того, как он переносит мороз, ветер, влажность воздуха.*

*Самые увлекательные игры не будут интересны вашему малышу, если вы оденете его не по погоде. Одеть малыша надо так, чтобы он мог активно двигаться и при этом не замерзнуть.*

*Перешагнув двухлетний "рубеж", ребенок становится гораздо активнее, любознательнее и самостоятельнее. В этом возрасте движения малыша обретают уверенность, он хорошо ходит, бегает, прыгает. Мы предлагаем несколько вариантов зимних игр, которые помогут ребенку не скучать и не мерзнуть на прогулке, одновременно развивая у него ловкость, выносливость, координацию движений.*



## **“Зайка беленький сидит”**

Если мама чувствует, что ребёнок начинает замерзать, можно предложить ему побегать или попрыгать. Очень нравятся детям подвижные игры с весёлым сюжетом. В игре участвуют мама и ребенок, но можно предложить и его друзьям представить себя зайчиками. Мама читает стихотворение. Ребенок выполняет движения, о которых она говорит.

**Зайка беленький сидит и ушами шевелит.**

**Вот так, вот так он ушами шевелит.**

**Зайке холодно стоять - надо зайке поскакать.**

**Вот так, вот так, надо зайке поскакать.**

**Зайке холодно сидеть, надо лапочки погреть.**

**Вот так, вот так, надо лапочки погреть.**

**Зайку кто-то испугал! Зайка - прыг - и ускакал!**



Выходя с ребенком на прогулку, не надо забывать брать с собой разные игрушки. Это могут быть лопатки, ведёрки, формочки, игрушечный самосвал, мячик, санки, лыжи, катушки - ледянки. Все игрушки должны быть пластмассовыми, легко мыться.

Не следует брать на улицу домашние игрушки. Также можно захватить немного хлеба или семечек, чтобы покормить птичек.

В играх и забавах ребенок может находиться на свежем воздухе не уставая, с пользой для здоровья и развития.

**Удачи вам,  
уважаемые родители!**



# Оформление группы к Новому году



