

## Открытое занятие «Путешествие по временам года»





**Цель:** Продолжать пополнять знания о временах года. Развивать память, воображение, логическое мышление. Воспитывать умение работать в коллективе.























# Дидактические игры и игровые задания занятия:

## Дидактическая игра «Сравни и назови»

(дети рассматривают корректурную таблицу № 2 по теме «Весеннее солнышко»)


воспитатель начинает фразу, а ребенок должен ее закончить).

- Солнце желтое, как... (одуванчик, цыпленок, лимон)
- Солнце круглое, как... (мячик, апельсин, колобок)
- Солнце ласковое, как... (бабушка, мама)
- Солнце веселое, как... (песенка, клоун, игра)
- Солнце теплое, как ... (печка, рукавички, шуба)
- Солнце яркое, как... (лампочка, фонарь, звезда)
- Солнце жаркое, как... (огонь, костер).

1  Лимон	2  Лампочка	3  Звезда	4  Мама	5  Цыпленок
6  Музыка	7  Колобок	8  Фонарь	9  Клоун	10  Печка
11  Игра	12  Рукавички	13  Солнышко	14  Костер	15  Мяч
16  Одуванчик	17  Огонь	18  Бабушка	19  Апельсин	20  Шуба

# Игровое задание : «Назови и посчитай насекомых»

*Какие насекомые спрятались на картинке?*





# Игровое задание: «Найди ошибки художника»



# Продуктивная деятельность детей:

